


**GOBIERNO DEL ESTADO DE CAMPECHE**  
**SECRETARÍA DE FINANZAS**  
**SUBSECRETARÍA DE PROGRAMACIÓN Y PRESUPUESTO**  
**DIRECCIÓN DE PRESUPUESTO**



<b>MATRIZ DE INDICADORES PARA RESULTADOS 2017</b>	
<b>ESTRUCTURA PROGRAMÁTICA</b>	
PROGRAMA PRESUPUESTARIO	135 PROGRAMA DE ATENCIÓN INTEGRAL A LAS ADICIONES

PROYECTO/COMPONENTE	PROPOSITO	FIN	INDICADORES													
			RESUMEN NARRATIVO	ORDEN EN LA MIR	INDICADOR	FÓRMULA	TIPO	DIMENSION	FRECUENCIA	LINEA BASE	UNIDAD DE MEDIDA	META	OBSERVACIONES	FUENTES DE INFORMACIÓN	MEDIOS DE VERIFICACIÓN	SUPUESTOS
0366 Servicios de rehabilitación por consumo de sustancias psicoactivas brindados en modalidad de Internamiento	C413	P758	Contribuir con el bienestar de la salud de la población campechana	F760	0589 Esperanza de Vida	Total de años vividos / Supervivientes de la edad	ESTRATEGI CO	Eficacia	ANUAL	75.1	Año	75.25	El resultado de este indicador es provisto por CONAPO. Esperanza de vida en: Hombres 72.4 Mujeres 78.2	Instituto Nacional de Estadística y Geografía (INEGI). Estadísticas de Mortalidad. Consejo Nacional de Población (CONAPO)	Anuario Estadístico y Geográfico de Campeche <a href="http://www.inegi.org.mx">http://www.inegi.org.mx</a>	No aplica
1427 Porcentaje de usuarios que concluyen programa de rehabilitación por consumo de sustancias psicoactivas en modalidad de Internamiento	(Total de usuarios que concluyen programa de rehabilitación en modalidad de Internamiento / Total de usuarios que ingresan a programa de rehabilitación en modalidad de Internamiento) X100	ESTRATEGI CO	Eficacia	ANUAL	0	Por ciento	1.53	Registros Internos de programas de prevención y tratamiento del SANNAFARM "Vida Nueva". Así como el Instituto Nacional de Estadística y Geografía (INEGI)	Informes mensuales del departamento de trabajo social, Informe trimestral programas de Internamiento.	Las Personas con consumo de sustancias psicoactivas se mantienen en el programa de tratamiento y rehabilitación hasta su conclusión.						



**GOBIERNO DEL ESTADO DE CAMPECHE**  
**SECRETARÍA DE FINANZAS**  
 SUBSECRETARÍA DE PROGRAMACIÓN Y PRESUPUESTO  
 DIRECCIÓN DE PRESUPUESTO




27/10/2016 12:30:01 p.m.

MATRIZ DE INDICADORES PARA RESULTADOS 2017

ESTRUCTURA PROGRAMÁTICA

PROGRAMA PRESUPUESTARIO 135 PROGRAMA DE ATENCIÓN INTEGRAL A LAS ADICCIONES

ACTIVIDADES	PROYECTO/COMPONENTE	INDICADOR	FÓRMULA	TIPO	DIMENSIÓN	FRECUENCIA	LINEA BASE	UNIDAD DE MEDIDA	METAS		FUENTES DE INFORMACIÓN	MEDIOS DE VERIFICACIÓN	SUPUESTOS
									META	OBSERVACIONES			
0357 Servicios de rehabilitación por consumo de sustancias psicoactivas brindados en modalidad de semi-internamiento	C694	1429 Promedio de servicios realizados para rehabilitación por consumo de sustancias psicoactivas por profesionales en operación en modalidad de semi-internamiento	Total de servicios para rehabilitación por consumo de sustancias psicoactivas realizados en modalidad de semi-internamiento / Total de profesionales en operación en modalidad de semi-internamiento	GESTION	Eficiencia	ANUAL	286	Servicio	300		Registro Interno del SANNAFARM "Vida Nueva"	Informe mensual y trimestral del programa de semi-internamiento y plantilla de personal	Personas con consumo de sustancias psicoactivas se mantienen en los programas de rehabilitación en modalidad de semi-internamiento.
0356 Servicios de rehabilitación por consumo de sustancias psicoactivas brindados en modalidad de consulta externa	C702	1429 Porcentaje de servicios realizados para la rehabilitación de consumo de sustancias psicoactivas en relación a los solicitados en modalidad de consulta externa	(Número de servicios para rehabilitación de consumo de sustancias psicoactivas realizados en modalidad de consulta externa / Número de servicios para rehabilitación de consumo de sustancias psicoactivas solicitados en modalidad de consulta externa) X100	GESTION	Eficacia	ANUAL	100	Por ciento	100		Registros Internos del SANNAFARM "Vida Nueva"	Informe mensual y trimestral de trabajo social e Informe mensuales trimestrales del programa de Consulta Externa.	Personas permanecen en los programas de tratamiento hasta el término, se apegan a las recomendaciones y aplican los conocimientos adquiridos para su rehabilitación
0359 Acciones preventivas y de promoción de estilos de vida libres de adicciones en población de 5 a 64 años en el estado de Campeche	C706	1430 Porcentaje de personas de 5 a 64 años que participan en las acciones preventivas realizadas para la promoción de estilos de vida libre de adicciones	(Total de población de 5 a 64 años que participa en las acciones preventivas realizadas / Total de población de 5 a 64 años que vive en el Estado de Campeche) X100	GESTION	Eficacia	ANUAL	0	Por ciento	1.34		Información Mensual del departamento de Prevención	Listas de asistencia	La población vive en la cultura a la salud evitando el consumo de drogas legales e ilegales
1020 Atención médica a pacientes con abuso o dependencia al alcohol y/o drogas en programa de internamiento	C413.A713	1431 Porcentaje de valoraciones médicas en modalidad de internamiento	(Total de valoraciones médicas brindadas en modalidad de internamiento / Total de valoraciones médicas solicitadas en modalidad de internamiento) X100	GESTION	Eficacia	TRIMESTRAL	100	Por ciento	100		Registros Internos del SANNAFARM "Vida Nueva"	Informe mensual y trimestral del Programa de Internamiento	Los usuarios en tratamiento siguen las instrucciones y recomendaciones médicas y permanecen apegados a los objetivos del programa hasta el término del mismo



27/10/2016 12:30:01 p.m.

Matriz de Indicadores para Resultados 2017

Estructura Programática

Programa Presupuestario: 135 Programa de Atención Integral a las Adicciones

Resumen Narrativo	Orden en la Mir	Indicadores											
		Indicador	Fórmula	Tipo	Dimensión	Frecuencia	Línea Base	Unidad de Medida	Meta	Observaciones	Fuentes de Información	Medios de Verificación	Supuestos
1021 Atención psicológica a pacientes con abuso y/o dependencia al uso del alcohol y/o drogas en el programa de Internamiento	C413.A716	1432 Porcentaje de terapias psicológicas en modalidad de Internamiento	(Total de terapias psicológicas brindadas en modalidad de Internamiento / Total de terapias psicológicas solicitadas en modalidad de Internamiento) x100	GESTION	Eficacia	TRIMESTRAL	100	Por ciento	100		Registros Internos del SANNAFARM "Vida Nueva"	Informe mensual y trimestral del programa de internamiento.	Los usuarios que reciben atención se apegan a las estrategias del tratamiento otorgado y permanecen en el programa hasta el término del mismo.
1022 Sesiones de grupo en programas de internamiento para el tratamiento de las adicciones	C413.A717	1433 Porcentaje de sesiones grupales en modalidad de Internamiento	(Total de sesiones grupales brindadas en modalidad de Internamiento / Total de sesiones grupales solicitadas en modalidad de Internamiento) x100	GESTION	Eficacia	TRIMESTRAL	100	Por ciento	100		Registros Internos del SANNAFARM "Vida Nueva"	Informe mensual y trimestral del programa de internamiento.	Los usuarios que reciben atención se apegan a las estrategias del tratamiento otorgado y permanecen en el programa hasta el término del mismo.
1023 Atención educativa a personas en tratamiento por consumo de sustancias psicoactivas	C413.A719	1434 Porcentaje de usuarios que inician o retoman su educación básica durante su proceso de tratamiento	(Total de usuarios que inician o retoman su educación básica / Total de usuarios que solicitan iniciar o retomar su educación básica) x100	GESTION	Eficacia	TRIMESTRAL	0	Por ciento	100		Registros Internos del SANNAFARM "Vida Nueva"	Informe mensual y trimestral del programa de internamiento.	Los integrantes del grupo de Internamiento, inician o retoman su educación básica durante su proceso de tratamiento.
1024 Sesiones de perspectivas de género brindadas a personas en tratamiento por consumo de sustancias psicoactivas	C413.A721	1435 Porcentaje de sesiones de perspectivas de género brindadas a pacientes en tratamiento	(Total de sesiones de perspectiva de género brindadas a pacientes en tratamiento / Total de sesiones de perspectiva de género programadas en tratamiento) x100	GESTION	Eficacia	TRIMESTRAL	0	Por ciento	100		Registros Internos del SANNAFARM "Vida Nueva"	Informe mensual y trimestral del programa de internamiento.	Las personas con consumo de sustancias psicoactivas desarrollan una visión de igualdad.
1025 Proporcionar atención médica a pacientes con abuso o dependencia al alcohol y/o drogas en programa de semi-internamiento	C694.A723	1436 Porcentaje de valoraciones médicas en modalidad de semi-internamiento	(Total de valoraciones médicas brindadas en modalidad de semi-internamiento / Total de valoraciones médicas solicitadas en modalidad de semi-internamiento) x100	GESTION	Eficacia	TRIMESTRAL	100	Por ciento	100		Registros Internos del SANNAFARM "Vida Nueva"	Informe mensual y trimestral del programa de semi-internamiento	Los usuarios en tratamiento siguen las instrucciones y recomendaciones médicas y permanecen apegados a los objetivos del programa hasta el término del mismo.



MATRIZ DE INDICADORES PARA RESULTADOS 2017


ESTRUCTURA PROGRAMÁTICA

PROGRAMA PRESUPUESTARIO 135 PROGRAMA DE ATENCIÓN INTEGRAL A LAS ADICCIONES

RESUMEN NARRATIVO	ORDEN EN LA MIR	INDICADORES											
		INDICADOR	FÓRMULA	TÍPO	DIMENSIÓN	FRECUENCIA	LÍNEA BASE	UNIDAD DE MEDIDA	META	OBSERVACIONES	FUENTES DE INFORMACIÓN	MEIOS DE VERIFICACIÓN	SUPUESTOS
1026 Atención psicológica a pacientes con abuso y/o dependencia al alcohol y/o drogas en el programa de semi-internamiento	C694.A726	1437 Porcentaje de terapias psicológicas en modalidad de semi-internamiento	(Total de terapias psicológicas brindadas en modalidad de semi-internamiento / Total de terapias psicológicas solicitadas en modalidad de semi-internamiento) x100	GESTION	Eficacia	TRIMESTRAL	100	Por ciento	100		Registros Internos del SANNAFARM "Vida Nueva"	Informe mensual y trimestral del programa de semi-internamiento.	Los usuarios en tratamiento desarrollan habilidades para reducir los riesgos de consumo.
1027 Sesiones de grupo en programas de semi-internamiento para el tratamiento de las adicciones	C694.A727	1438 Porcentaje de sesiones grupales en modalidad de semi-internamiento	(Total de sesiones grupales brindadas en modalidad de semi-internamiento / Total de sesiones grupales solicitadas en modalidad de semi-internamiento) x100	GESTION	Eficacia	TRIMESTRAL	100	Por ciento	100		Registros Internos del SANNAFARM "Vida Nueva"	Informe mensual y trimestral del programa de Semi-internamiento	Los usuarios en tratamiento siguen las instrucciones y recomendaciones médicas y permanecen apegados a los objetivos del programa hasta el término del mismo
1028 Atención médica a pacientes con abuso o dependencia al alcohol y/o drogas en programa ambulatorio de consulta externa	C702.A729	1439 Porcentaje de valoraciones médicas en modalidad de consulta externa	(Total de valoraciones médicas brindadas en modalidad de consulta externa / Total de valoraciones médicas solicitadas en modalidad de consulta externa) x100	GESTION	Eficacia	TRIMESTRAL	100	Por ciento	100		Registros Internos del SANNAFARM "Vida Nueva"	Informe mensual y trimestral del programa de Consulta Externa.	Los usuarios en tratamiento siguen las instrucciones y recomendaciones médicas y acuden a las citas de seguimiento.
1029 Atención psicológica a pacientes con abuso y/o dependencia al uso del alcohol y/o drogas en el programa ambulatorio de consulta externa	C702.A730	1440 Porcentaje de terapias psicológicas en modalidad de consulta externa	(Total de terapias psicológicas brindadas en modalidad de consulta externa / Total de terapias psicológicas solicitadas en modalidad de consulta externa) x100	GESTION	Eficacia	TRIMESTRAL	100	Por ciento	100		Registros Internos del SANNAFARM "Vida Nueva"	Informe mensual y trimestral del programa de Consulta Externa.	Los usuarios que reciben atención se apegan a las estrategias del tratamiento otorgado y acuden a las citas de subsecuentes.
1030 Sesiones de grupo en programas ambulatorio de consulta externa para el tratamiento de las adicciones	C702.A731	1441 Porcentaje de sesiones grupales en modalidad de consulta externa	(Total de sesiones grupales brindadas en modalidad de consulta externa / Total de sesiones grupales solicitadas en modalidad de consulta externa) x100	GESTION	Eficacia	TRIMESTRAL	100	Por ciento	100		Registros Internos del SANNAFARM "Vida Nueva"	Informe mensual y trimestral del programa de Consulta Externa.	Los integrantes del grupo Ambulatorio, aplican los conocimientos adquiridos durante la sesión y asisten a sus sesiones siguientes.



**GOBIERNO DEL ESTADO DE CAMPECHE**  
**SECRETARÍA DE FINANZAS**  
 SUBSECRETARÍA DE PROGRAMACIÓN Y PRESUPUESTO  
 DIRECCIÓN DE PRESUPUESTO



MATRIZ DE INDICADORES PARA RESULTADOS 2017


**ESTRUCTURA PROGRAMÁTICA**

**PROGRAMA PRESUPUESTARIO** 135 PROGRAMA DE ATENCIÓN INTEGRAL A LAS ADICIONES

RESUMEN NARRATIVO	ORDEN EN LA MIR	INDICADOR	FÓRMULA	TIPO	DIMENSIÓN	FRECUENCIA	LINEA BASE	UNIDAD DE MEDIDA	METAS		OBSERVACIONES	FUENTES DE INFORMACIÓN	MEDIOS DE VERIFICACIÓN	SUPUESTOS
									META					
1031 Realizar sesiones para la salud en escuelas de nivel educativo primaria	C706.A735	1442 Porcentaje de sesiones para la salud realizadas en escuelas de nivel educativo primaria del Estado de Campeche	(Total de sesiones realizadas en escuelas de nivel educativo de primarias del Estado / Total de sesiones programadas en escuelas de nivel educativo primaria) x100	GESTION	Eficacia	TRIMESTRAL	0	Por ciento	100			Registro Interno del Departamento de Prevención del SANNAFARM "Vida Nueva"	Informe mensual del departamento preventivo	Se reduce la incidencia del consumo de sustancias en plantales educativos de nivel primaria.
1032 Realizar acciones de cultura preventiva con estilos de vida saludable en población estudiantil en nivel educativo primaria	C706.A738	1443 Porcentaje de acciones de cultura preventiva con estilos de vida saludable realizadas en escuelas de nivel educativo primaria	(Total de acciones de cultura preventiva con estilos de vida saludable realizadas en escuelas de nivel educativo primaria / Total de acciones de cultura preventiva con estilos de vida saludable de adicciones programadas en escuelas de nivel educativo primaria) x100	GESTION	Eficacia	TRIMESTRAL	0	Por ciento	100			Registro Interno del Departamento de Prevención del SANNAFARM "Vida Nueva"	Informe mensual del departamento preventivo.	La población estudiantil de nivel educativo primaria adquiere la cultura de prevención de adicciones mediante la práctica de estilos de vida saludables y disminuye la incidencia de consumo de sustancias psicoactivas en escuelas de nivel primaria.
1033 Realizar sesiones de prevención del consumo inicial de drogas legales e ilegales en escuelas de nivel educativo secundaria y bachillerato	C706.A739	1444 Porcentaje de sesiones de prevención de consumo inicial de drogas legales e ilegales realizadas en escuelas de nivel educativo secundaria y bachillerato	(Total de sesiones de prevención de consumo inicial de drogas realizadas en escuelas de nivel educativo secundaria y bachillerato / Total de sesiones de prevención de consumo inicial de drogas programadas en escuelas de nivel educativo secundaria y bachillerato del Estado de Campeche) x100	GESTION	Eficacia	TRIMESTRAL	0	Por ciento	100			Registro Interno del Departamento de Prevención del SANNAFARM "Vida Nueva"	Informe mensual del departamento preventivo.	Disminuye el número de personas de nivel secundaria y bachillerato que inician el consumo de drogas legales e ilegales.



**GOBIERNO DEL ESTADO DE CAMPECHE**  
**SECRETARÍA DE FINANZAS**  
 SUBSECRETARÍA DE PROGRAMACIÓN Y PRESUPUESTO  
 DIRECCIÓN DE PRESUPUESTO



MATRIZ DE INDICADORES PARA RESULTADOS 2017

ESTRUCTURA PROGRAMÁTICA

PROGRAMA PRESUPUESTARIO

135 PROGRAMA DE ATENCIÓN INTEGRAL A LAS ADICCIONES

RESUMEN NARRATIVO	ORDEN EN LA MIR	INDICADOR	INDICADORES					METAS			FUENTES DE INFORMACIÓN	MEDIOS DE VERIFICACIÓN	SUPUESTOS
			FÓRMULA	TIPO	DIMENSIÓN	FRECUENCIA	LÍNEA BASE	UNIDAD DE MEDIDA	META	OBSERVACIONES			
1034 Realizar acciones de cultura preventiva con estilos de vida saludable en población estudiantil en nivel educativo secundaria y bachillerato	C706.A742	1445 Porcentaje de acciones de cultura preventiva con estilos de vida saludable realizadas en escuelas de nivel educativo secundario y bachillerato	(Total de acciones de cultura preventiva con estilos de vida saludable realizadas en escuelas de nivel educativo secundario y bachillerato / Total de acciones de cultura preventiva con estilos de vida saludable programadas en escuelas de nivel educativo secundario y bachillerato) x100	GESTION	Eficacia	TRIMESTRAL	0	Por ciento	100		Registro Interno del Departamento de Prevención del SANNAFARM "Vida Nueva".	Informe mensual del departamento preventivo.	Los alumnos de secundaria y bachillerato adquieren la cultura de prevención de adicciones mediante la práctica de estilos de vida.
1035 Realizar talleres de formación y de estilos de vida saludable para la prevención de adicciones en población que labora y asiste a instituciones de nivel superior e instituciones gubernamentales y no gubernamentales del Estado de Campeche	C706.A756	1446 Porcentaje de talleres de formación de estilos de vida saludable para la prevención de adicciones realizados en instituciones de nivel superior e instituciones gubernamentales y no gubernamentales del Estado de Campeche	(Total de talleres de formación de estilos de vida saludable para la prevención de adicciones realizados en instituciones educativas, institucionales gubernamentales y no gubernamentales del Estado de Campeche / Total de talleres de formación de estilos de vida saludable para la prevención de adicciones programados en instituciones educativas, institucionales gubernamentales y no gubernamentales del Estado de Campeche) x100	GESTION	Eficacia	TRIMESTRAL	0	Por ciento	100		Registro Interno del Departamento de Prevención del SANNAFARM "Vida Nueva".	Informe mensual del departamento preventivo.	La población que labora y asiste a instituciones de nivel superior e instituciones gubernamentales y no gubernamentales adquiere la formación en la práctica de estilos de vida saludable.